

Der hr2-Kinderpodcast

WUNDER WIGWAM

Unterrichtsmaterial



Folge:

Vorsicht bissig

hr2
kultur
in
Kooperation
mit

HESSEN

Hessische
Lehrkräfteakademie

HESSEN

Hessisches
Kultusministerium

Herzlich Willkommen!

Als Begleitung zu einzelnen Sendungen des hr2-Kinderpodcasts Wunderwigwam haben Lehramtsstudent*innen der Justus-Liebig-Universität Gießen verschiedene Unterrichtsmaterialien erstellt.



Neben der Einbindung des Audiobeitrags unterstützen auch andere kreative Methoden, wie der Einsatz von selbst erstellten Apps und Videos oder die Durchführung einer Stationsarbeit, bei der Vermittlung von einführendem oder vertiefendem Wissen zu den unterschiedlichen Themen.

Alle Materialien sind jeweils in unterschiedliche Themenbereiche, denen Arbeitsblätter zugeordnet sind, unterteilt. Die Arbeitsblätter richten sich direkt an die Schüler*innen. Falls detaillierte Erläuterungen für den Einsatz im Unterricht für Lehrkräfte erforderlich sind, sind diese ebenfalls in einem entsprechenden Dokument festgehalten.

Was ist der hr2-Wunderwigwam?

Wunderwigwam ist ein hr2-Wissens- und Spaß-Podcast für Grundschulkinder, egal welcher Herkunft, aus welchem Kulturkreis oder wie hörgewohnt sie sind, der sie bei ihrer Neugierde und Wissenslust packt und Lernfrust vermeidet. Der Bildungsgehalt ist hoch, der Schlüssel zum Lernen ist jedoch die kindliche Neugierde, niemals der pädagogische Zeigefinger.

Der Wunderwigwam ist ein magischer Ort, der umherzieht und an ungewöhnlichen Plätzen Halt macht. Bewohnt wird er von Fox Schlaufuchs und Polly Plapperschlange. Der Fuchs ist ein lebenswerter Sammler und weiß viel von der Welt. Die Schlange ist pfiffig, schlagfertig und surft gerne im Internet. Hier findet sie oft Erstaunliches. In jeder Podcast-Folge stürzen sich die beiden kopfüber in fremde Welten, jedes Mal an einem anderen Ort. Jede zweite Woche erscheint eine neue Folge zu einem neuen Themengebiet, welches gut im Unterricht eingebunden werden kann und mit Zusatzmaterial die Möglichkeit zur Aufarbeitung bietet. Mehr Infos zum Podcast und Aufbau finden Sie auch unter:

www.wunderwigwam.de

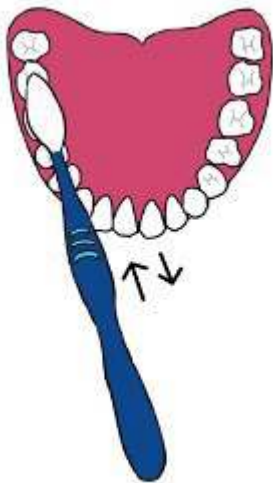
Zahnpflege

Wie putzt man Zähne richtig?

Aufgabe:

Schneide die Textfelder sorgfältig aus. Lies sie anschließend durch und klebe sie in einer sinnvollen Reihenfolge unter die Abbildungen.



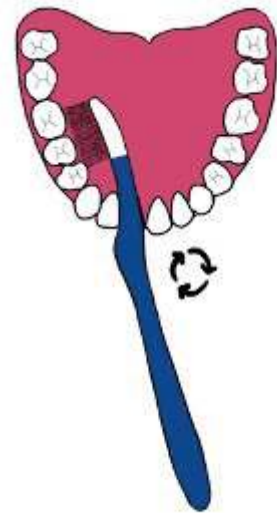
K



A



I



Anschließend werden die Außenflächen bei leicht geöffnetem Mund am besten mit kreisenden Bewegungen gesäubert.

Die Kauflächen werden durch Hin- und Herbewegungen geputzt.

Als letztes werden die Innenflächen mit kreisenden Bewegungen gut geputzt.

Die KAI-Methode

Aufgabe:

Schreibe in die Lücken die passenden Wörter. Unten auf dem Arbeitsblatt findest du alle Wörter, die benutzt werden sollen.

K Zuerst putzt man die _____. Am besten funktioniert das, wenn du die Zahnbürste _____ und _____
_____.

A Anschließend werden die _____ geputzt. Dabei werden die Zähne mit der Zahnbürste in _____ Bewegungen gesäubert.

I Zuletzt werden die _____ mit _____ Bewegungen durch die Zahnbürste gereinigt.

Kauflächen

kreisenden

hin

Innenflächen

her

Außenflächen

bewegt

kreisenden

Falls du bei einer Lücke nicht weiter weißt, schaue dir erneut das Arbeitsblatt „Wie putzt man Zähne richtig?“ an.